

DIŞ TİCARET VERİ BÜLTENİ

Mart 2023

2023 yılı Mart ayında geçen yılın aynı ayına göre; ihracat %4,4 oranında artışla 23 milyar 596 milyon dolar, ithalat %4,2 oranında artışla 32 milyar 169 milyon dolar oldu. 2023 yılı Ocak-Mart döneminde ise, ihracat %2,5 oranında artışla 61 milyar 588 milyon dolar, ithalat %11,4 oranında artışla 96 milyar 489 milyon dolar olarak gerçekleşti.

Dış Ticaret		İhracat	İthalat	Dış Ticaret Hacmi	Dış Ticaret Dengesi	İhr./İth. Oran (%)
Mart	2022	22.610	30.877	53.487	-8.267	73,2
	2023	23.596	32.169	55.765	-8.573	73,4
	Değişim %	4,4	4,2	4,3	3,7	
Ocak - Mart	2022	60.068	86.605	146.673	-26.537	69,4
	2023	61.588	96.439	158.027	-34.851	63,8
	Değişim %	2,5	11,4	7,8	31,5	

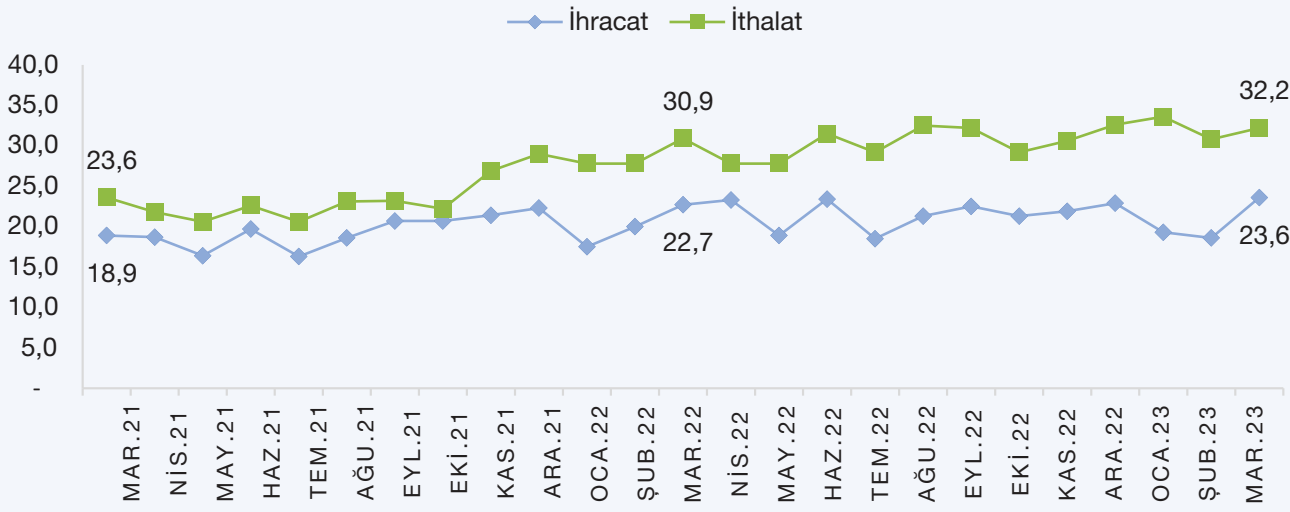
2023 yılı Mart ayında geçen yılın aynı ayına göre;

- İhracat, %4,4 oranında artarak 23 milyar 596 milyon dolar,
- İthalat, %4,2 oranında artarak 32 milyar 169 milyon dolar,
- Dış ticaret hacmi, %4,3 oranında artarak 55 milyar 766 milyon dolar olarak gerçekleşti.

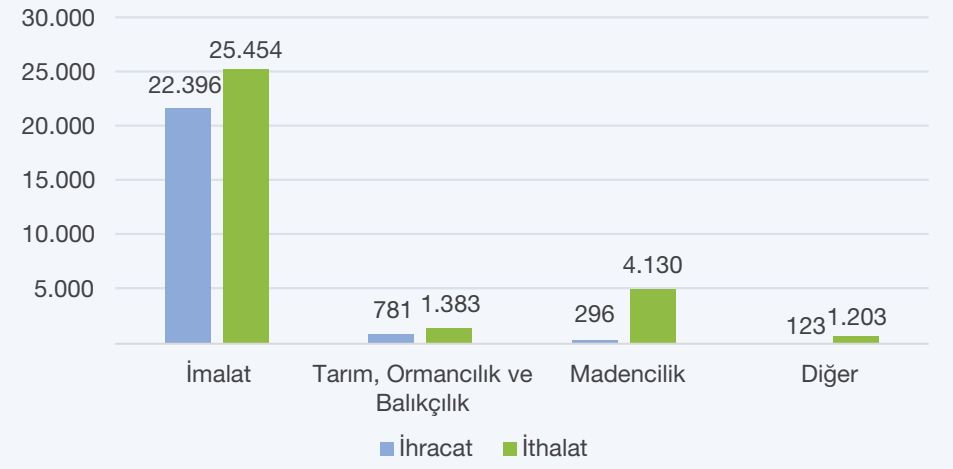
2023 yılı Ocak-Mart döneminde geçen yılın aynı dönemine göre;

- İhracat, %2,5 oranında artarak 61 milyar 588 milyon dolar,
- İthalat, %11,4 oranında artarak 96 milyar 489 milyon dolar,
- Dış ticaret hacmi, %7,8 oranında artarak 158 milyar 77 milyon dolar olarak gerçekleşti.

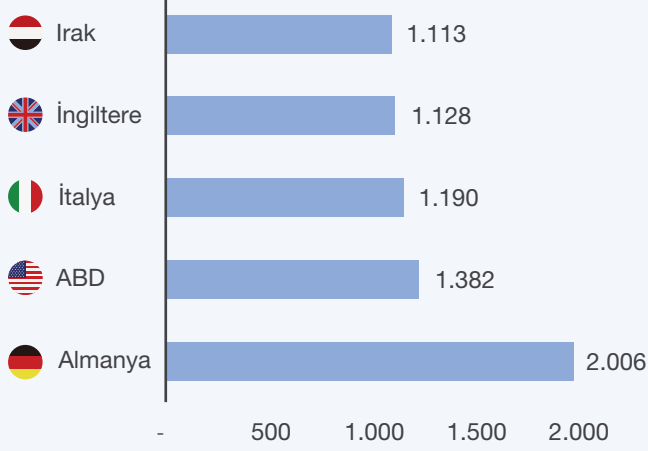
Aylara Göre Dış Ticaret



Sektörlere Göre Dış Ticaret



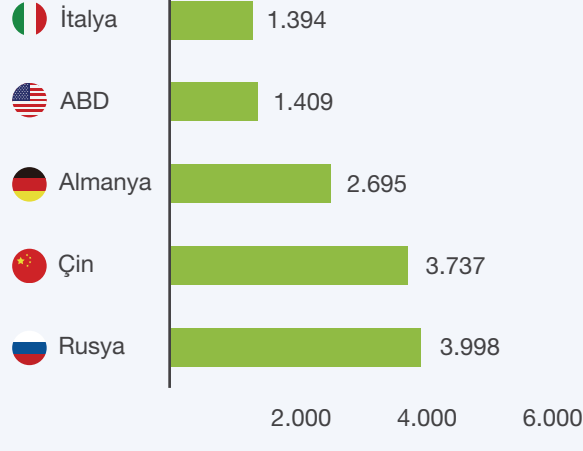
İhracat İlk 5 Ülke



(Milyon Dolar, Mart 2023)

- Mart ayında en fazla ihracat yaptığımız ülkeler sırasıyla; **Almanya** (2 milyar 6 milyon dolar), **ABD** (1 milyar 382 milyon dolar) ve **İtalya** (1 milyar 190 milyon dolar) oldu.
- İhracatta en çok paya sahip ilk 10 ülkenin toplam ihracat içerisindeki payı %47,5 oldu.

İthalat İlk 5 Ülke



(Milyon Dolar, Mart 2023)

- Mart ayında en fazla ithalat yaptığımız ülkeler sırasıyla; **Rusya Federasyonu** (3 milyar 998 milyon dolar), **Çin** (3 milyar 787 milyon dolar) ve **Almanya** (2 milyar 695 milyon dolar) oldu.
- İthalatta en çok paya sahip ilk 10 ülkenin toplam ithalat içerisindeki payı %56,3 oldu.

- Mart ayında sektörlere göre ihracatın payı sırasıyla; İmalat Sanayi %94,9 (22 milyar 396 milyon dolar), Tarım, Ormanlık ve Balıkçılık sektörü %3,3 (781 milyon dolar), Madencilik ve Taş Ocakçılığı sektörü %1,3 (297 milyon dolar) oldu.

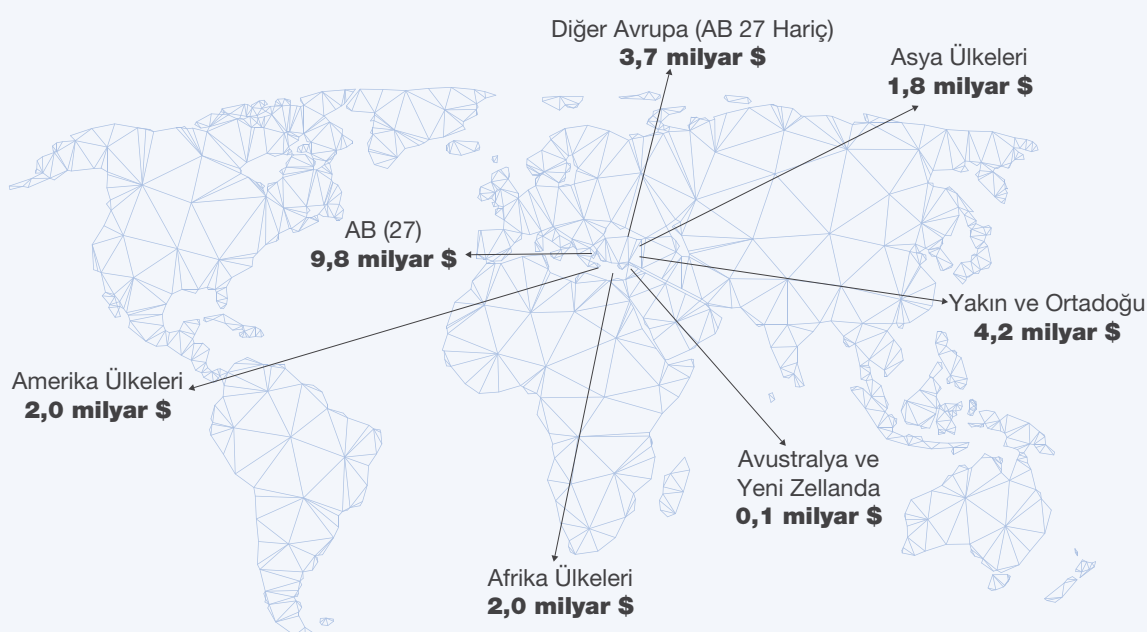
- Mart ayında sektörlere göre ithalatın payı sırasıyla; İmalat Sanayi %79,1 (25 milyar 454 milyon dolar), Madencilik ve Taş Ocakçılığı sektörü %12,8 (4 milyar 130 milyon dolar), Tarım, Ormanlık ve Balıkçılık sektörü %4,3 (1 milyar 383 milyon dolar) oldu.

- Mart ayında en fazla ihracat yaptığımız ülke grupları sırasıyla; Avrupa Birliği (AB-27) (9 milyar 765 milyon dolar), Yakın ve Ortadoğu Ülkeleri (4 milyar 210 milyon dolar) ve Diğer Avrupa Ülkeleri (3 milyar 713 milyon dolar) oldu.

- Mart ayında en fazla ithalat yaptığımız ülke grupları sırasıyla; Avrupa Birliği (AB-27) (10 milyar 123 milyon dolar), Asya Ülkeleri (7 milyar 953 milyon dolar) ve Diğer Avrupa Ülkeleri (6 milyar 876 milyon dolar) oldu.

Ülke Gruplarına Göre İhracat

(Milyar Dolar, Mart 2023)



Ülke Gruplarına Göre İthalat

(Milyar Dolar, Mart 2023)

