

# DIŞ TİCARET VERİ BÜLTENİ

Nisan 2023

Dış ticaret pazarında ortaya çıkan sonuçlara göre, Nisan ayında geçen yılın aynı ayına göre ihracat **%17,2** azalışla **19 milyar 315 milyon dolar**, ithalat **%4,5** oranında azalışla **28 milyar 162 milyon dolar** oldu. 2023 yılı Ocak-Nisan döneminde ise, ihracat **%3,0** oranında azalışla **80 milyar 874 milyon dolar**, ithalat **%7,2** oranında artışla **124 milyar 412 milyon dolar** olarak gerçekleşti.

Dış Ticaret		İhracat	İthalat	Dış Ticaret Hacmi	Dış Ticaret Dengesi	İhr./İth. Oran
Nisan	2022	23.331	29.479	52.810	-6.148	79,1%
	2023	19.315	28.162	47.477	-8.847	68,6%
	Değişim	-17,2%	-4,5%	-10,1%	43,9%	
Ocak - Nisan	2022	83.399	116.083	199.483	-32.684	71,8%
	2023	80.874	124.412	205.285	-43.538	65,0%
	Değişim	-3,0%	7,2%	2,9%	33,2%	

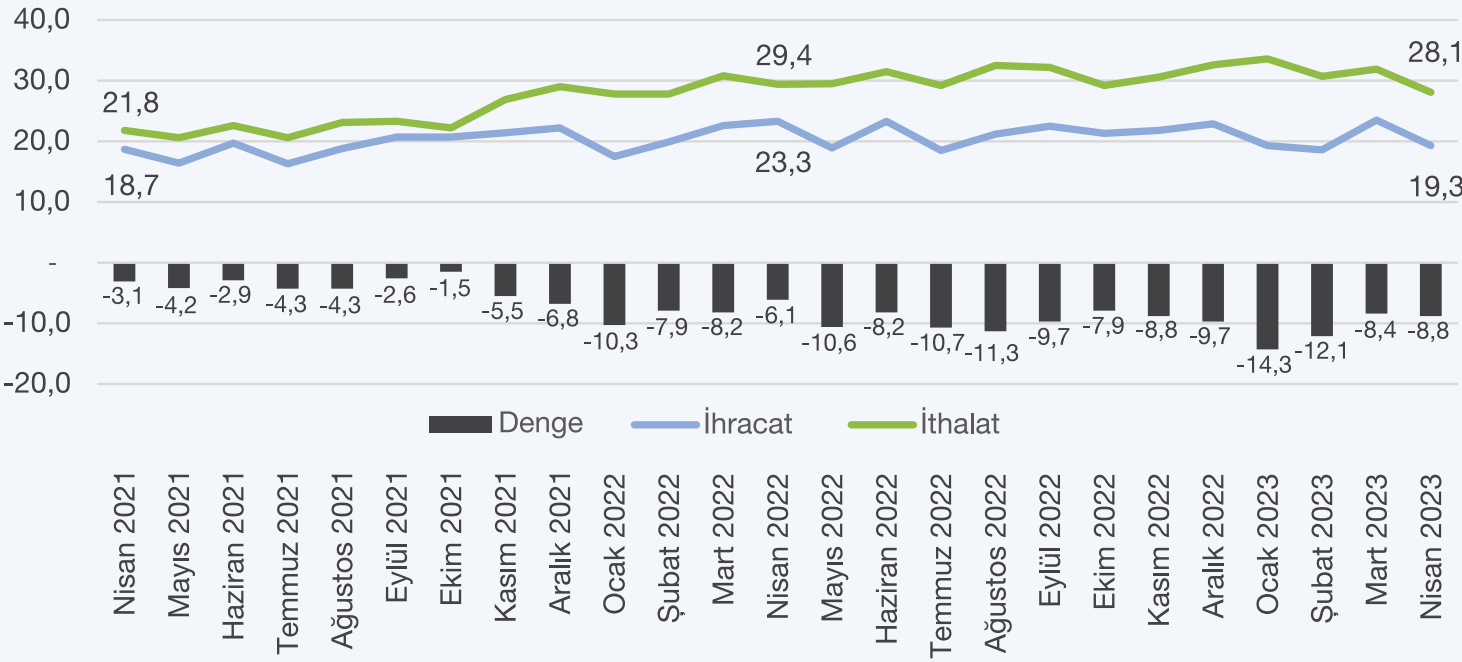
## 2023 yılı Nisan ayında geçen yılın aynı ayına göre;

- İhracat, **%17,2** oranında azalarak 19 milyar 315 milyon dolar,
- İthalat, **%4,5** oranında azalarak 28 milyar 162 milyon dolar,
- Dış ticaret hacmi, **%10,1** oranında azalarak 47 milyar 477 milyon dolar olarak gerçekleşti.

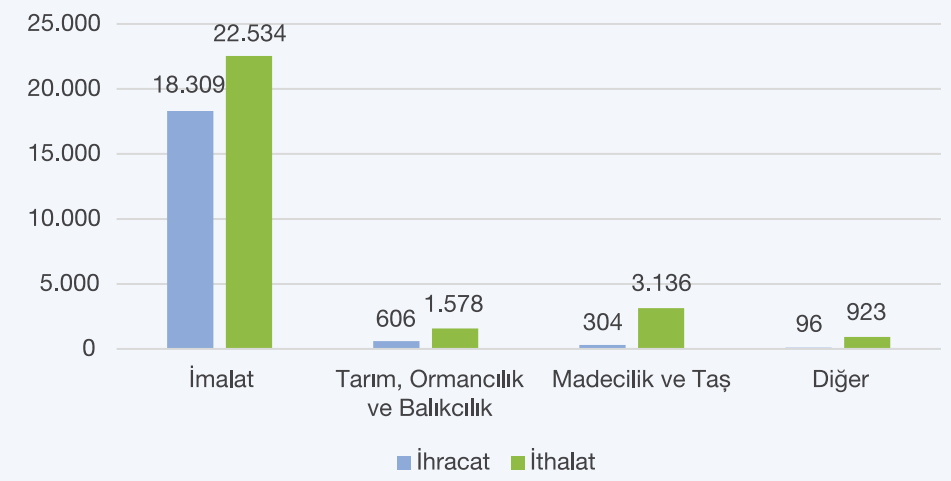
## 2023 yılı Ocak-Nisan döneminde geçen yılın aynı dönemine göre;

- İhracat, **%3,0** oranında azalarak 80 milyar 874 milyon dolar,
- İthalat, **%7,2** oranında artarak 124 milyar 412 milyon dolar,
- Dış ticaret hacmi, **%2,9** oranında artarak 205 milyar 285 milyon dolar olarak gerçekleşti.

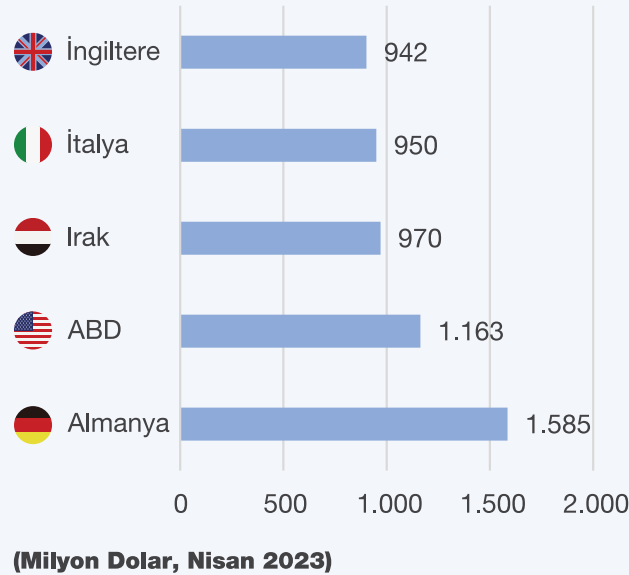
## Aylara Göre Dış Ticaret



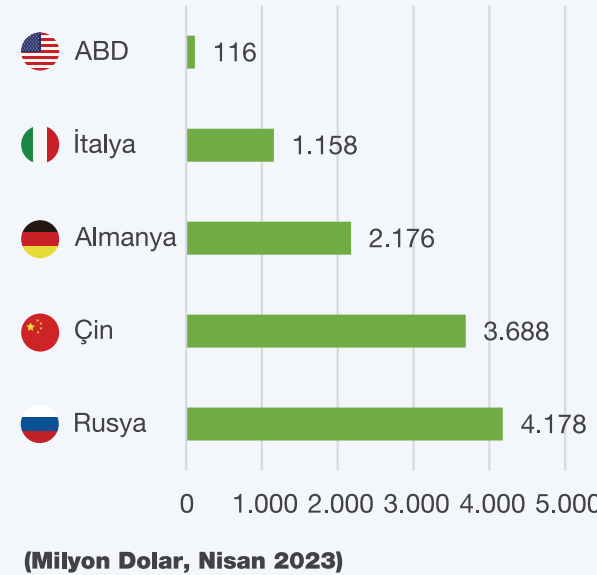
## Sektörlere Göre Dış Ticaret



## En Çok İhracat Yapılan 5 Ülke



## En Çok İthalat Yapılan 5 Ülke



- Nisan ayında en fazla **ihracat** yaptığımız ülkeler sırasıyla; **Almanya** (1 milyar 585 milyon dolar), **ABD** (1 milyar 163 milyon dolar) ve **Irak** (970 milyon dolar)

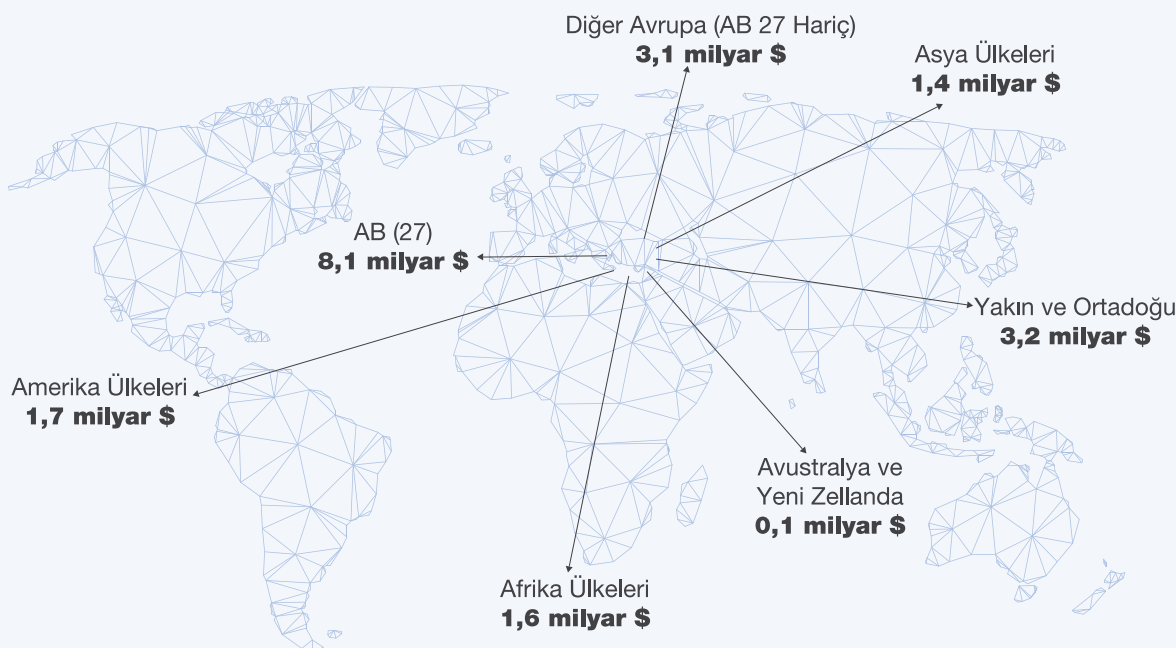
- İhracatta en çok paya sahip ilk 10 ülkenin toplam ihracat içerisindeki payı **%47,5**.

- Nisan ayında en fazla **ithalat** yaptığımız ülkeler sırasıyla; **Rusya Federasyonu** (4 milyar 178 milyon dolar), **Çin** (3 milyar 688 milyon dolar) ve **Almanya** (2 milyar 176 milyon dolar)

- İhracatta en çok paya sahip ilk 10 ülkenin toplam ihracat içerisindeki payı **%58,4**.

## Ülke Gruplarına Göre İhracat

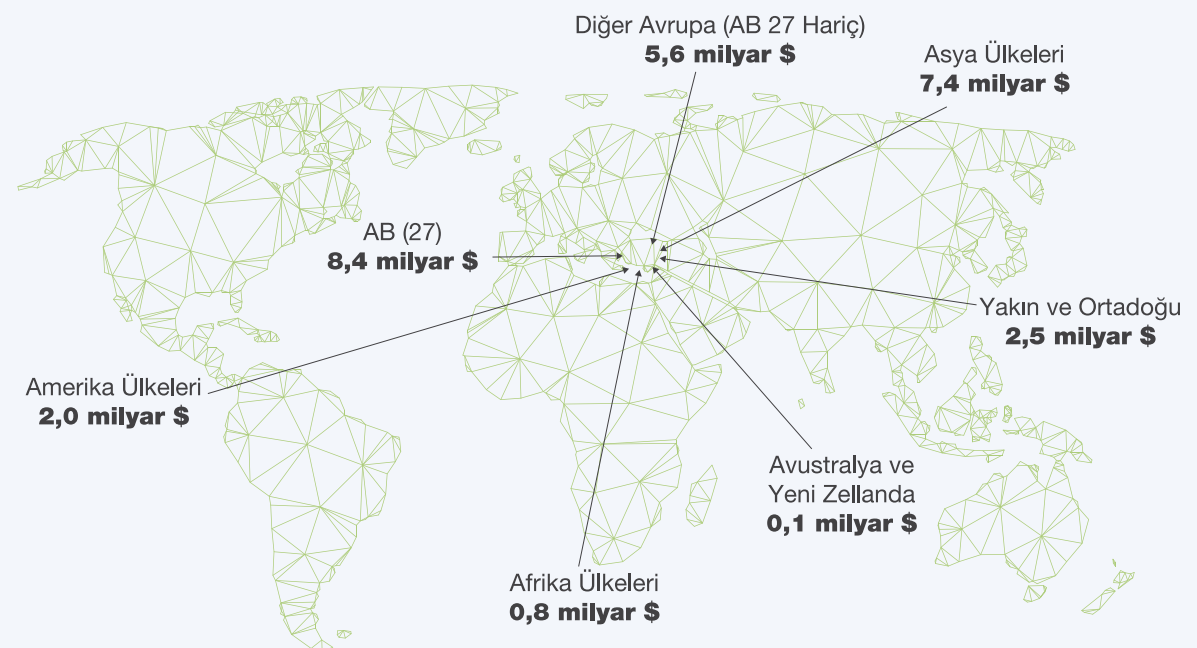
(Milyar Dolar, Nisan 2023)



- Nisan ayında en fazla **ihracat** yaptığımız ülke grupları sırasıyla; **Avrupa Birliği (AB-27)** (8 milyar 131 milyon dolar), **Yakın ve Ortadoğu Ülkeleri** (3 milyar 207 milyon dolar) ve **Diğer Avrupa Ülkeleri** (3 milyar 135 milyon dolar)

## Ülke Gruplarına Göre İthalat

(Milyar Dolar, Nisan 2023)



- Nisan ayında en fazla **ithalat** yaptığımız ülke grupları sırasıyla; **Avrupa Birliği (AB-27)** (8 milyar 388 milyon dolar), **Asya Ülkeleri** (7 milyar 437 milyon dolar) ve **Diğer Avrupa Ülkeleri** (5 milyar 624 milyon dolar)