

DIŞ TİCARET VERİ BÜLTENİ

Haziran 2023

2023 yılı Haziran ayında geçen yılın aynı ayına göre; ihracat %10,5 oranında azalışla **20 milyar 901 milyon dolar**, ithalat %16,8 oranında azalışla **26 milyar 297 milyon dolar** oldu. 2023 yılı Ocak-Haziran döneminde ise, ihracat %1,8 oranında azalışla **123 milyar 377 milyon dolar**, ithalat %4,3 oranında artışla **184 milyar 795 milyon dolar** olarak gerçekleşti

Dış Ticaret		İhracat	İthalat	Dış Ticaret Hacmi	Dış Ticaret Dengesi	İhr./ İth. Oran (%)
Haziran	2022	23.360	31.595	54.955	-8.235	73,9
	2023	20.901	26.297	47.198	-5.396	79,5
	Değişim %	-10,5	-16,8	-14,1	-34,5	
Ocak - Haziran	2022	125.690	177.267	302.957	-51.577	70,9
	2023	123.377	184.795	308.172	-61.418	66,8
	Değişim %	-1,8	4,3	1,7	19,1	

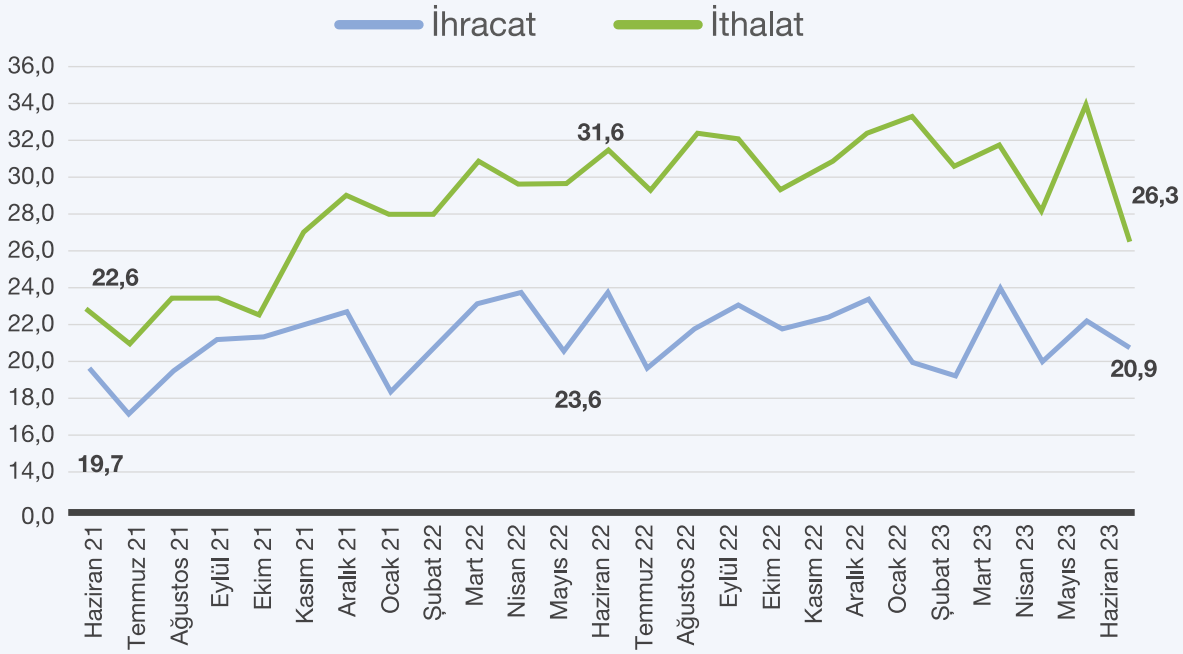
2023 yılı Haziran ayında geçen yılın aynı ayına göre;

- İhracat, %10,5 oranında azalarak 20 milyar 901 milyon dolar,
- İthalat, %16,8 oranında azalarak 26 milyar 297 milyon dolar,
- Dış ticaret hacmi, %14,1 oranında azalarak 47 milyar 198 milyon dolar olarak gerçekleşti.

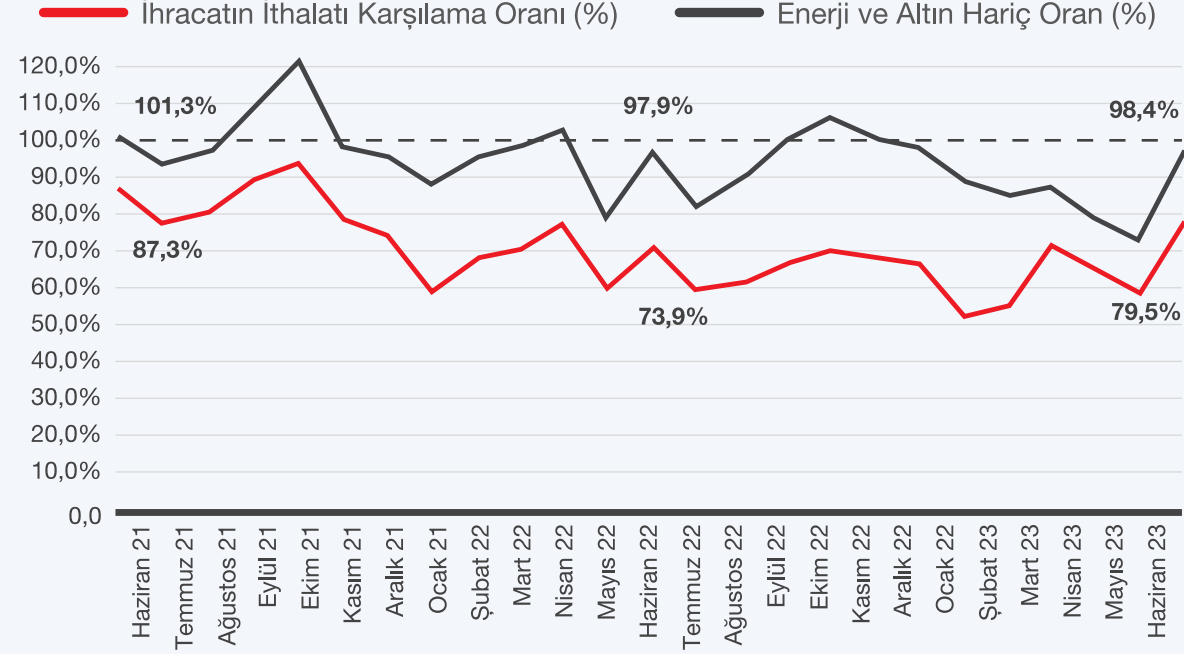
2023 yılı Ocak-Haziran döneminde geçen yılın aynı dönemine göre;

- İhracat, %1,8 oranında azalarak 123 milyar 377 milyon dolar,
- İthalat, %4,3 oranında artarak 184 milyar 795 milyon dolar,
- Dış ticaret hacmi, %1,7 oranında artarak 308 milyar 172 milyon dolar olarak gerçekleşti.

Aylara Göre Dış Ticaret



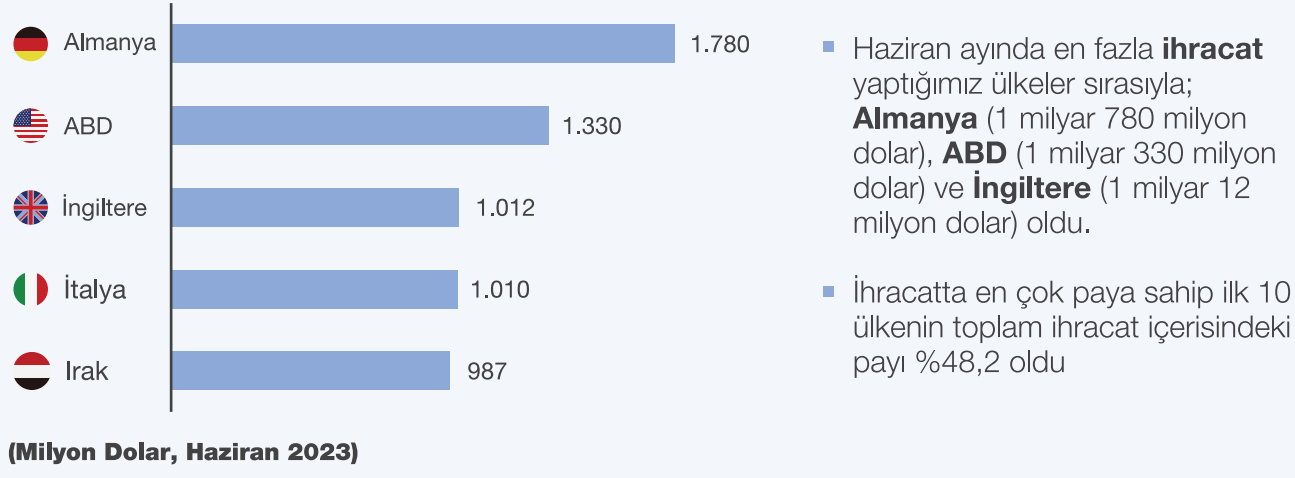
% İhracatın İthalatı Karşılama Oranı



2023 yılı Haziran ayında geçen yılın aynı ayına göre;

- İhracatın ithalatı karşılama oranı 5,6 puan artarak %79,5 olarak gerçekleşti.
- Enerji verileri hariç tutulduğunda, ihracatın ithalatı karşılama oranı 2,5 puan azalarak %90,6 olarak gerçekleşti.
- Enerji ve altın verileri hariç tutulduğunda ise, ihracatın ithalatı karşılama oranı 0,5 puan artarak %98,4 olarak gerçekleşti.

İhracat Yapılan İlk 5 Ülke

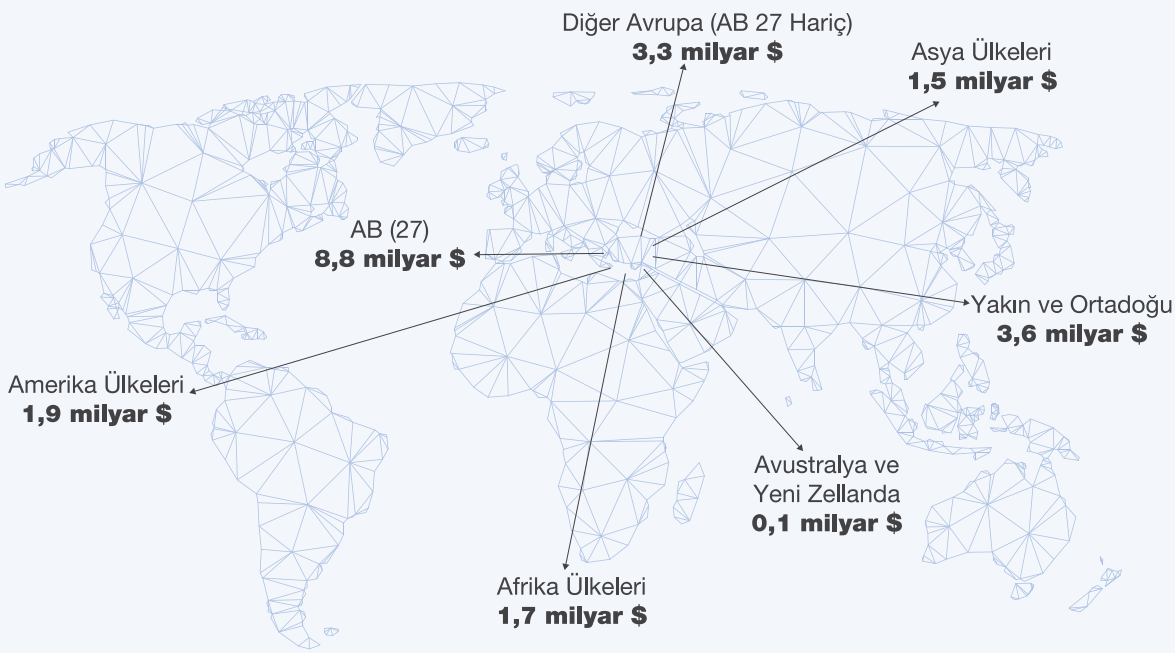


İthalat Yapılan İlk 5 Ülke



Ülke Gruplarına Göre İhracat

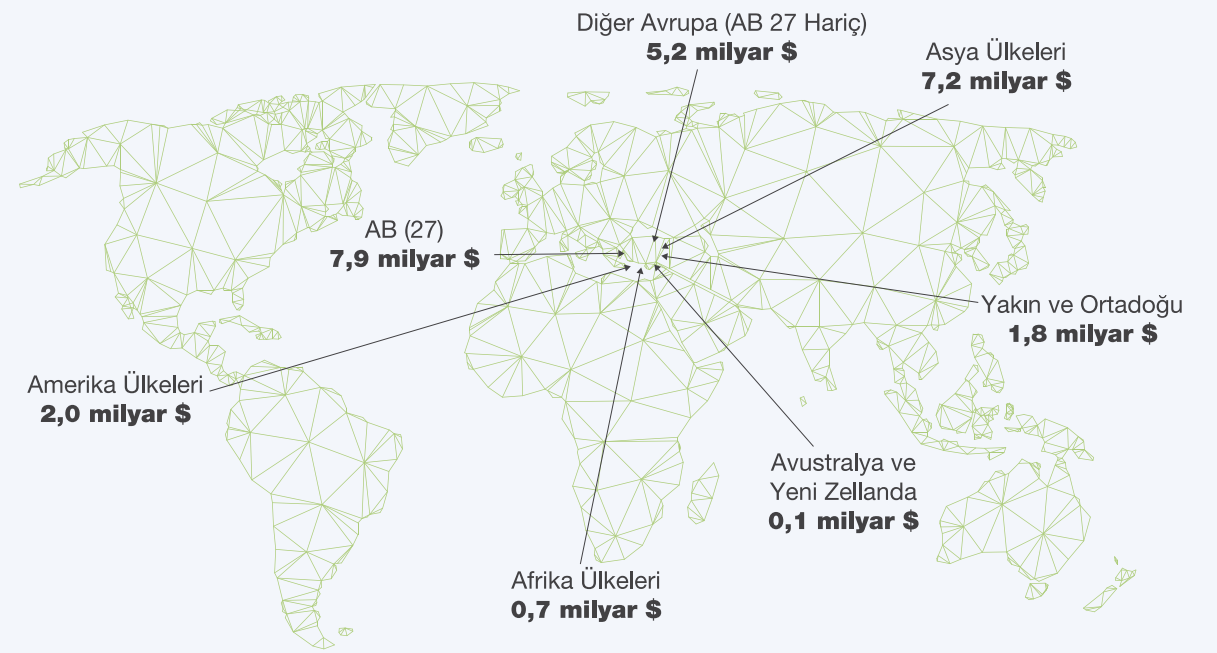
(Milyar Dolar, Haziran 2023)



- Haziran ayında en fazla ihracat yaptığımız ülke grupları sırasıyla; **Avrupa Birliği (AB-27)** (8 milyar 765 milyon dolar), **Yakın ve Ortadoğu Ülkeleri** (3 milyar 567 milyon dolar) ve **Diğer Avrupa Ülkeleri** (3 milyar 285 milyon dolar) oldu.

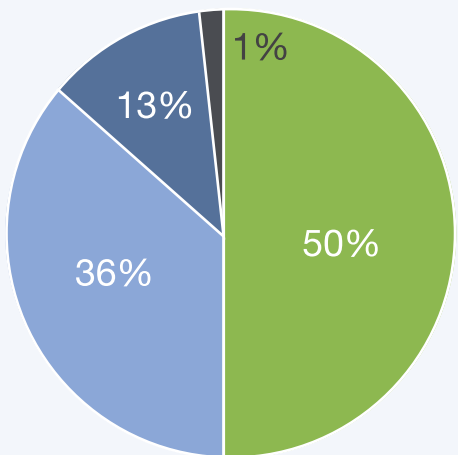
Ülke Gruplarına Göre İthalat

(Milyar Dolar, Haziran 2023)



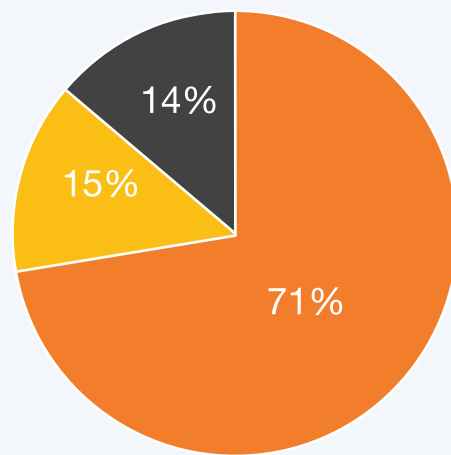
- Haziran ayında en fazla ithalat yaptığımız ülke grupları sırasıyla; **Avrupa Birliği (AB-27)** (7 milyar 856 milyon dolar), **Asya Ülkeleri** (7 milyar 212 milyon dolar) ve **Diğer Avrupa Ülkeleri** (5 milyar 153 milyon dolar) oldu.

■ Hammadde (Ara Malları) ■ Tüketim Malları
■ Yatırım (Sermaye Malları) ■ Diğer



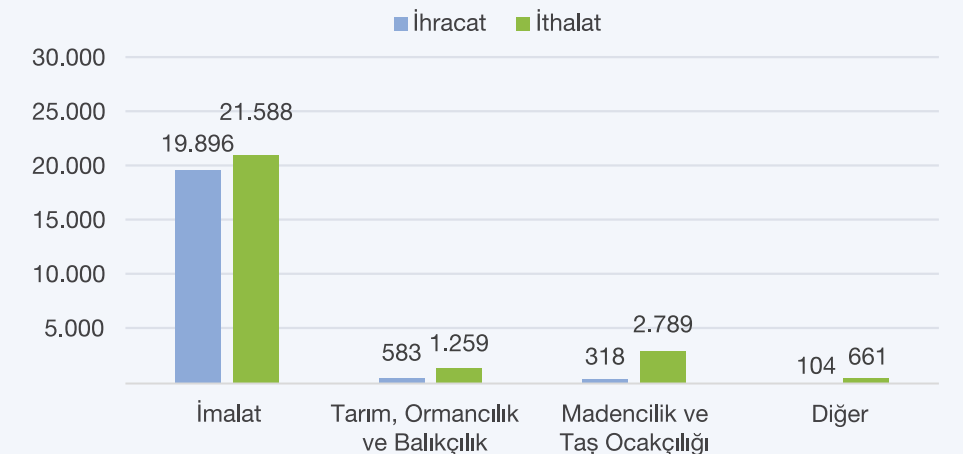
- Haziran ayında Geniş Ekonomik Grupların (BEC) sınıflamasına göre, en çok ihracat 10 milyar 501 milyon dolarla (%17,5 azalış) **"Hammadde (Ara malları)"** grubunda yapılırken, bu grubu sırasıyla 7 milyar 472 milyon dolarla (%7,7 azalış) **"Tüketim Malları"** ve 2 milyar 652 milyon dolarla (%13 artış) **"Yatırım (Sermaye) Malları"** grupları takip etti.

■ Hammadde (Ara Malları) ■ Yatırım (Sermaye Malları)
■ Tüketim Malları



- Haziran ayında Geniş Ekonomik Grupların (BEC) sınıflamasına göre, en çok ithalat 18 milyar 782 milyon dolarla (%27 azalış) **"Hammadde (Ara malları)"** grubunda yapılırken, bu grubu sırasıyla 3 milyar 832 milyon dolarla (%19,8 artış) **"Yatırım (Sermaye) Malları"** ve 3 milyar 640 milyon dolarla (%37,9 artış) **"Tüketim Malları"** grupları takip etti.

Sektörlere Göre Dış Ticaret



- Haziran ayında sektörlere göre ihracatın payı sırasıyla; **İmalat Sanayi** %95,2 (19 milyar 896 milyon dolar), **Tarım, Ormanlık ve Balıkçılık** sektörü %2,8 (583 milyon dolar), **Madencilik ve Taş Ocakçılığı** sektörü %1,5 (318 milyon dolar) oldu.
- Haziran ayında sektörlere göre ithalatın payı sırasıyla; **İmalat Sanayi** %82,1 (21 milyar 588 milyon dolar), **Madencilik ve Taş Ocakçılığı** sektörü %10,6 (2 milyar 789 milyon dolar), **Tarım, Ormanlık ve Balıkçılık** sektörü %4,8 (1 milyar 259 milyon dolar) oldu.