

DIŞ TİCARET VERİ BÜLTENİ

Mayıs 2023

2023 yılı Mayıs ayında geçen yılın aynı ayına göre; ihracat %14,4 oranında artışla **21 milyar 651 milyon dolar**, ithalat %16,0 oranında artışla **34 milyar 312 milyon dolar** oldu. 2023 yılı Ocak-Mayıs döneminde ise, ihracat %0,2 oranında artışla **102 milyar 521 milyon dolar**, ithalat %8,9 oranında artışla **158 milyar 625 milyon dolar** olarak gerçekleşti.

Dış Ticaret		İhracat	İthalat	Dış Ticaret Hacmi	Dış Ticaret Dengesi	İhr./ İth. Oran (%)
Mayıs	2022	18.932	29.588	48.520	-10.656	64,0
	2023	21.651	34.312	55.963	-12.660	63,1
	Değişim %	14,4	16,0	15,3	18,8	
Ocak - Mayıs	2022	102.331	145.672	248.003	-43.341	70,3
	2023	102.521	158.625	261.146	-56.104	64,6
	Değişim %	0,2	8,9	5,3	29,5	

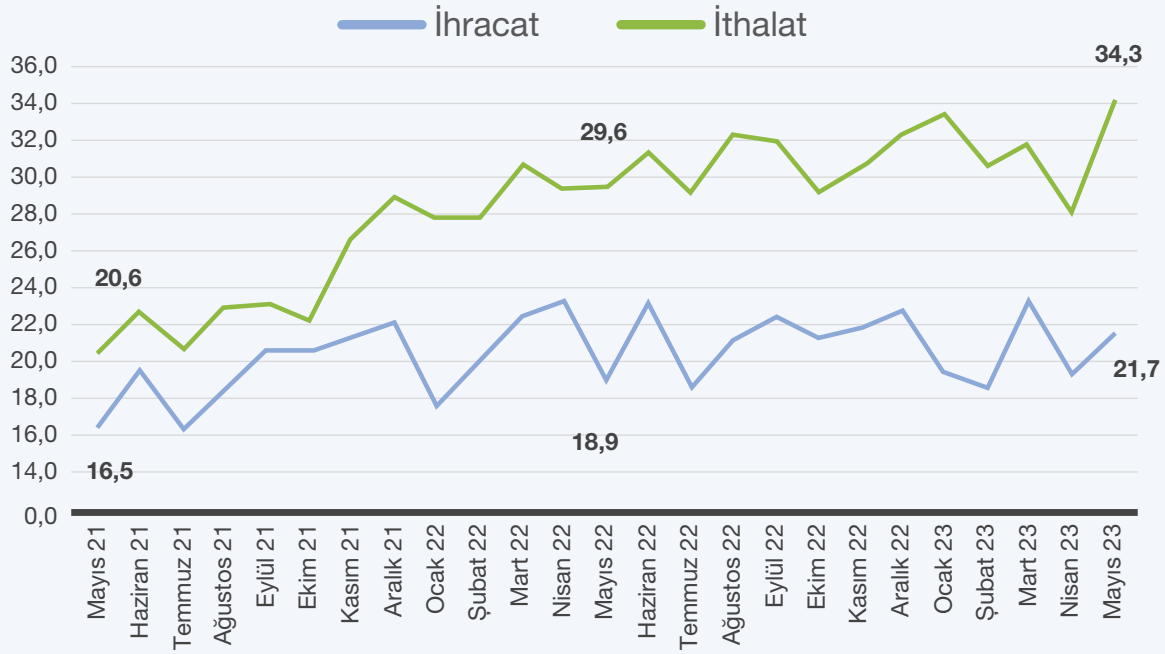
2023 yılı Mayıs ayında geçen yılın aynı ayına göre;

- İhracat, %14,4 oranında artarak 21 milyar 651 milyon dolar,
- İthalat, %16,0 oranında artarak 34 milyar 312 milyon dolar,
- Dış ticaret hacmi, %15,3 oranında artarak 55 milyar 963 milyon dolar olarak gerçekleşti.

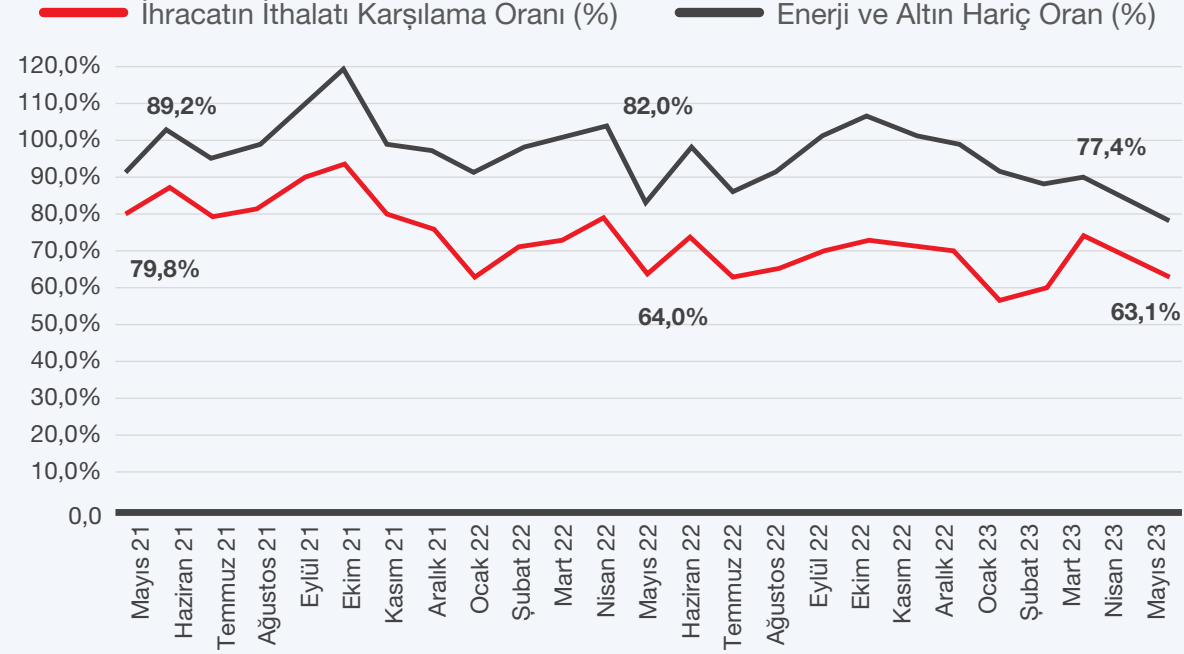
2023 yılı Ocak-Mayıs döneminde geçen yılın aynı dönemine göre;

- İhracat, %0,2 oranında artarak 102 milyar 521 milyon dolar,
- İthalat, %8,9 oranında artarak 158 milyar 625 milyon dolar,
- Dış ticaret hacmi, %5,3 oranında artarak 261 milyar 146 milyon dolar olarak gerçekleşti.

Aylara Göre Dış Ticaret



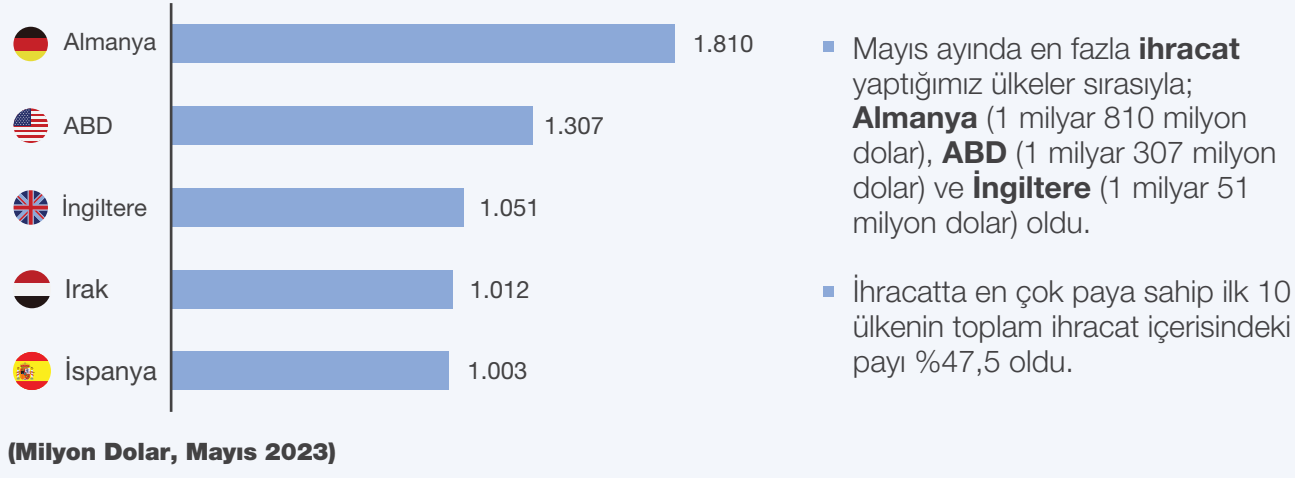
% İhracatın İthalatı Karşılama Oranı



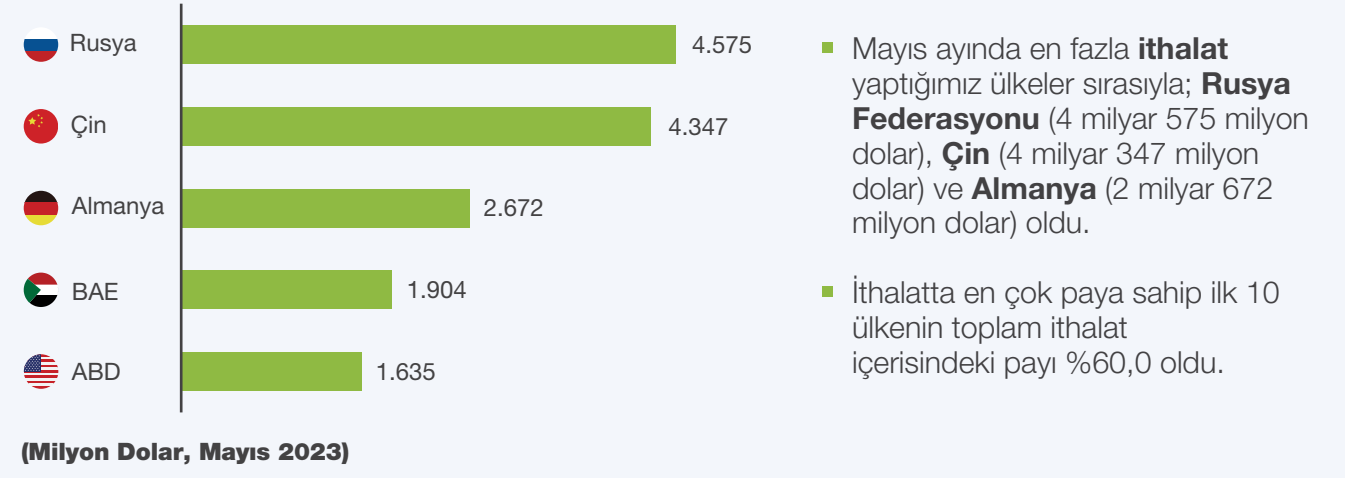
2023 yılı Mayıs ayında geçen yılın aynı ayına göre;

- İhracatın ithalatı karşılama oranı 0,9 puan azalarak %63,1 olarak gerçekleşti.
- Enerji verileri hariç tutulduğunda, ihracatın ithalatı karşılama oranı 7,1 puan azalarak %70,1 olarak gerçekleşti.
- Enerji ve altın verileri hariç tutulduğunda ise, ihracatın ithalatı karşılama oranı 4,6 puan azalarak %77,4 olarak gerçekleşti.

İhracat Yapılan İlk 5 Ülke

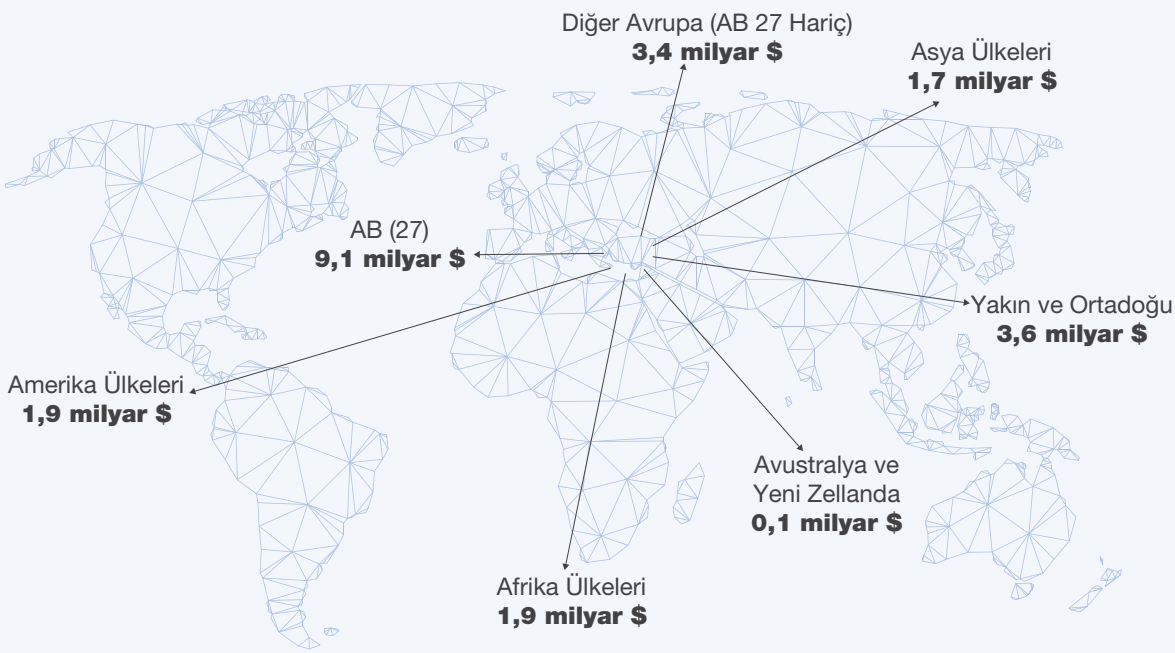


İthalat Yapılan İlk 5 Ülke



Ülke Gruplarına Göre İhracat

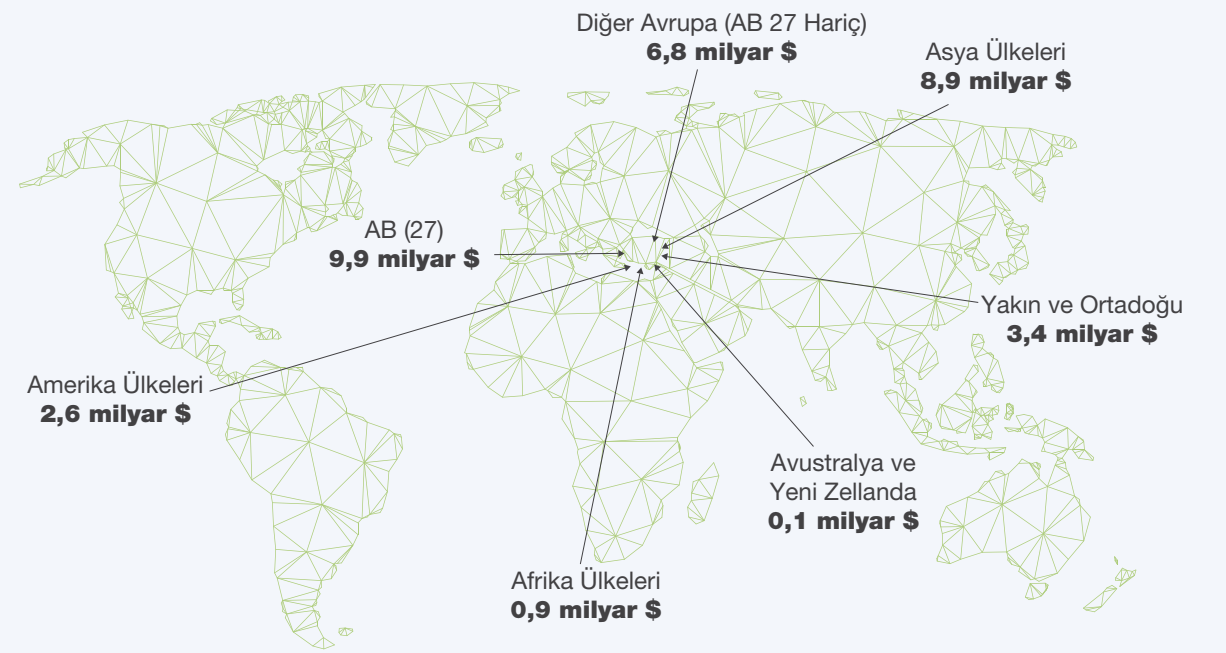
(Milyar Dolar, Mayıs 2023)



- Mayıs ayında en fazla ihracat yaptığımız ülke grupları sırasıyla; **Avrupa Birliği (AB-27)** (9 milyar 98 milyon dolar), **Yakın ve Ortadoğu Ülkeleri** (3 milyar 557 milyon dolar) ve **Diğer Avrupa Ülkeleri** (3 milyar 384 milyon dolar) oldu.

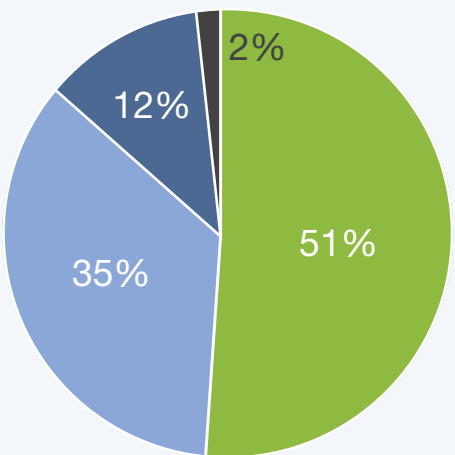
Ülke Gruplarına Göre İthalat

(Milyar Dolar, Mayıs 2023)



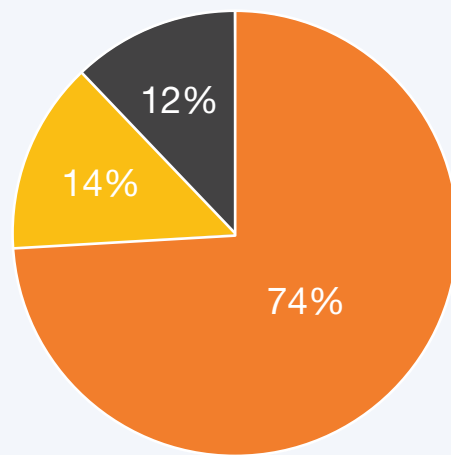
- Mayıs ayında en fazla ithalat yaptığımız ülke grupları sırasıyla; **Avrupa Birliği (AB-27)** (9 milyar 930 milyon dolar), **Asya Ülkeleri** (8 milyar 942 milyon dolar) ve **Diğer Avrupa Ülkeleri** (6 milyar 834 milyon dolar) oldu.

■ Hammadde (Ara Malları) ■ Tüketim Malları
■ Yatırım (Sermaye Malları) ■ Diğer



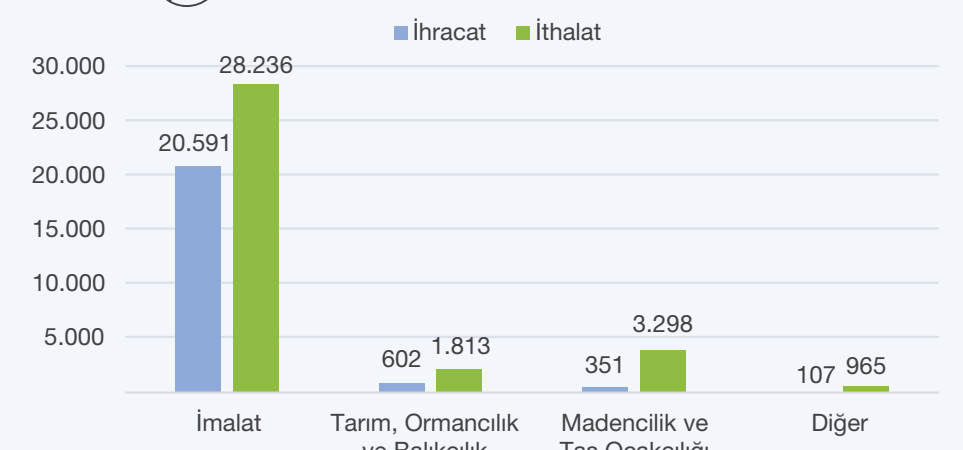
- Mayıs ayında Geniş Ekonomik Grupların (BEC) sınıflamasına göre, en çok ihracat 11 milyar 84 milyon dolarla (%5,3 artış) **"Hammadde (Ara malları)"** grubunda yapılırken, bu grubu sırasıyla 7 milyar 503 milyon dolarla (%20,6 artış) **"Tüketim Malları"** ve 2 milyar 632 milyon dolarla (%37,3 artış) **"Yatırım (Sermaye) Malları"** grupları takip etti.

■ Hammadde (Ara Malları) ■ Yatırım (Sermaye Malları)
■ Tüketim Malları



- Mayıs ayında Geniş Ekonomik Grupların (BEC) sınıflamasına göre, en çok ithalat 25 milyar 403 milyon dolarla (%5,6 artış) **"Hammadde (Ara malları)"** grubunda yapılırken, bu grubu sırasıyla 4 milyar 773 milyon dolarla (%50,8 artış) **"Yatırım (Sermaye) Malları"** ve 4 milyar 112 milyon dolarla (%75,1 artış) **"Tüketim Malları"** grupları takip etti.

Sektörlere Göre Dış Ticaret



- Mayıs ayında sektörler göre ihracatın payı sırasıyla; **İmalat Sanayi** %95,1 (20 milyar 591 milyon dolar), **Tarım, Ormanlık ve Balıkçılık** sektörü %2,8 (602 milyon dolar), **Madencilik ve Taş Ocakçılığı** sektörü %1,6 (351 milyon dolar) oldu.
- Mayıs ayında sektörler göre ithalatın payı sırasıyla; **İmalat Sanayi** %82,3 (28 milyar 236 milyon dolar), **Madencilik ve Taş Ocakçılığı** sektörü %9,6 (3 milyar 298 milyon dolar), **Tarım, Ormanlık ve Balıkçılık** sektörü %5,3 (1 milyar 813 milyon dolar) oldu.