

DIŞ TİCARET VERİ BÜLTENİ

Temmuz 2023

2023 yılı Temmuz ayında geçen yılın aynı ayına göre; ihracat %8,4 oranında artışla **20 milyar 93 milyon dolar**, ithalat %11,1 oranında artışla **32 milyar 476 milyon dolar** oldu. 2023 yılı Ocak-Temmuz döneminde ise, ihracat %0,6 oranında azalışla **143 milyar 435 milyon dolar**, ithalat %5,1 oranında artışla **217 milyar 52 milyon dolar** olarak gerçekleşti.

| Dış Ticaret | | İhracat | İthalat | Dış Ticaret Hacmi | Dış Ticaret Dengesi | İhr./ İth. Oran (%) |
|---------------|-----------|---------|---------|-------------------|---------------------|---------------------|
| Temmuz | 2022 | 18.537 | 29.239 | 47.775 | -10.702 | 63,4 |
| | 2023 | 20.093 | 32.476 | 52.569 | -12.383 | 61,9 |
| | Değişim % | 8,4 | 11,1 | 10,0 | 15,7 | |
| Ocak - Temmuz | 2022 | 144.227 | 206.505 | 350.732 | -62,279 | 69,8 |
| | 2023 | 143.435 | 217.052 | 360.487 | -73,618 | 66,1 |
| | Değişim % | -0,6 | 5,1 | 2,8 | 18,2 | |

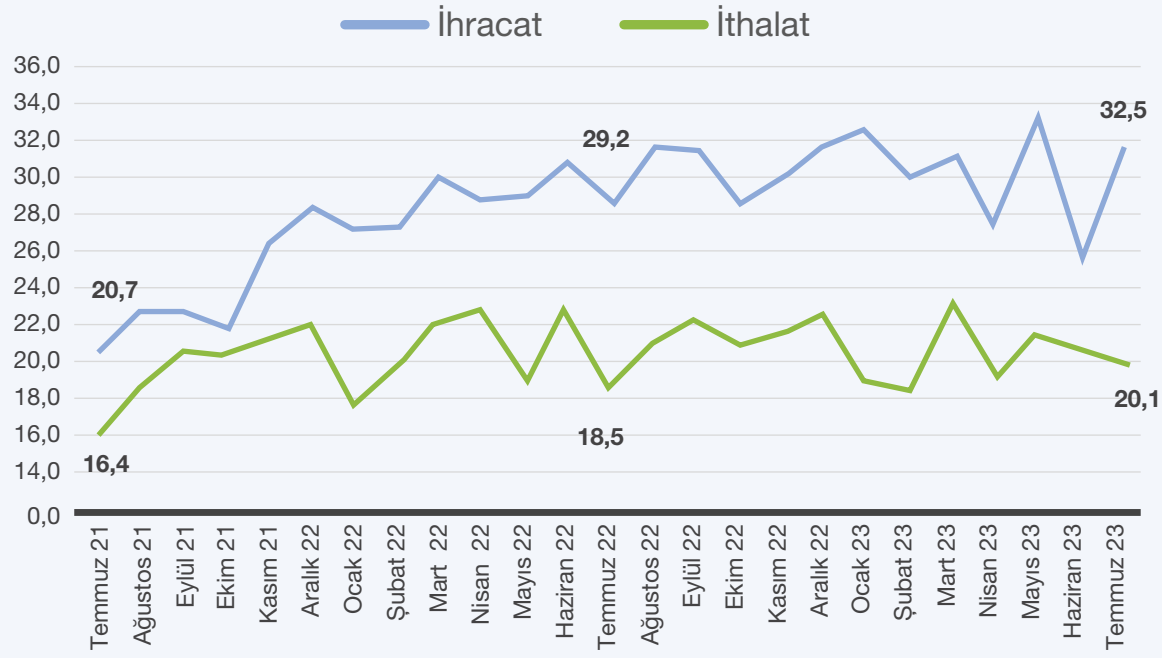
2023 yılı Temmuz ayında geçen yılın aynı ayına göre;

- İhracat, %8,4 oranında artarak 20 milyar 93 milyon dolar,
- İthalat, %11,1 oranında artarak 32 milyar 476 milyon dolar,
- Dış ticaret hacmi, %10,0 oranında artarak 52 milyar 569 milyon dolar olarak gerçekleşti.

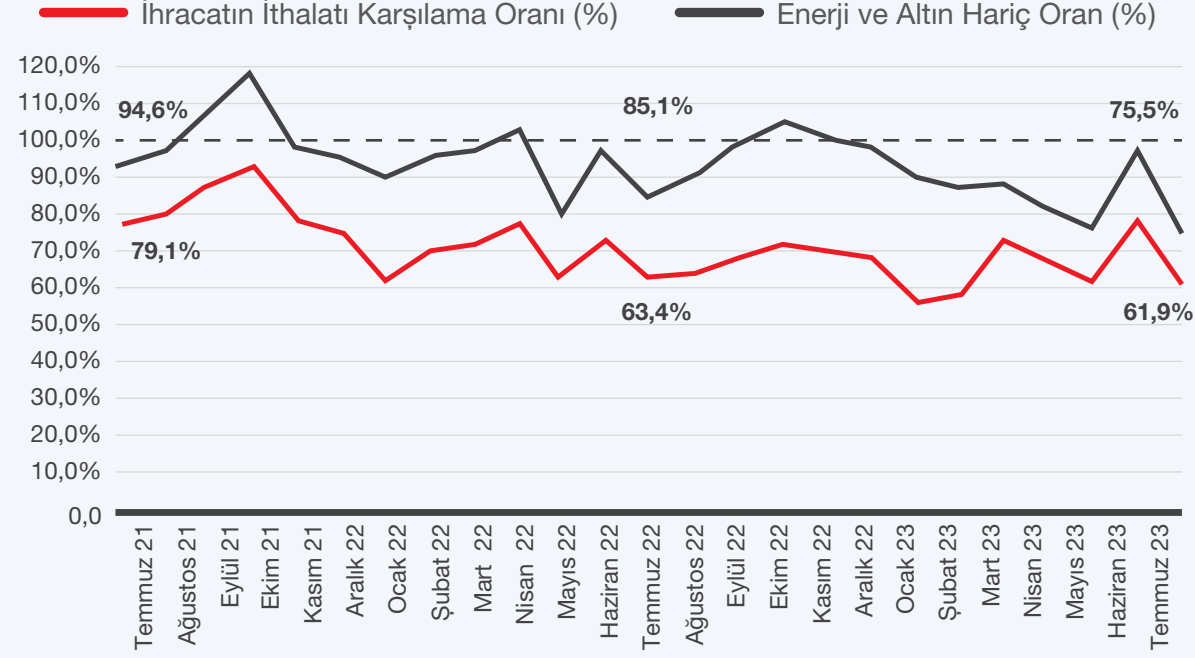
2023 yılı Ocak-Temmuz döneminde geçen yılın aynı dönemine göre;

- İhracat, %0,6 oranında azalarak 143 milyar 435 milyon dolar,
- İthalat, %5,1 oranında artarak 217 milyar 52 milyon dolar,
- Dış ticaret hacmi, %2,8 oranında artarak 360 milyar 487 milyon dolar olarak gerçekleşti.

Aylara Göre Dış Ticaret



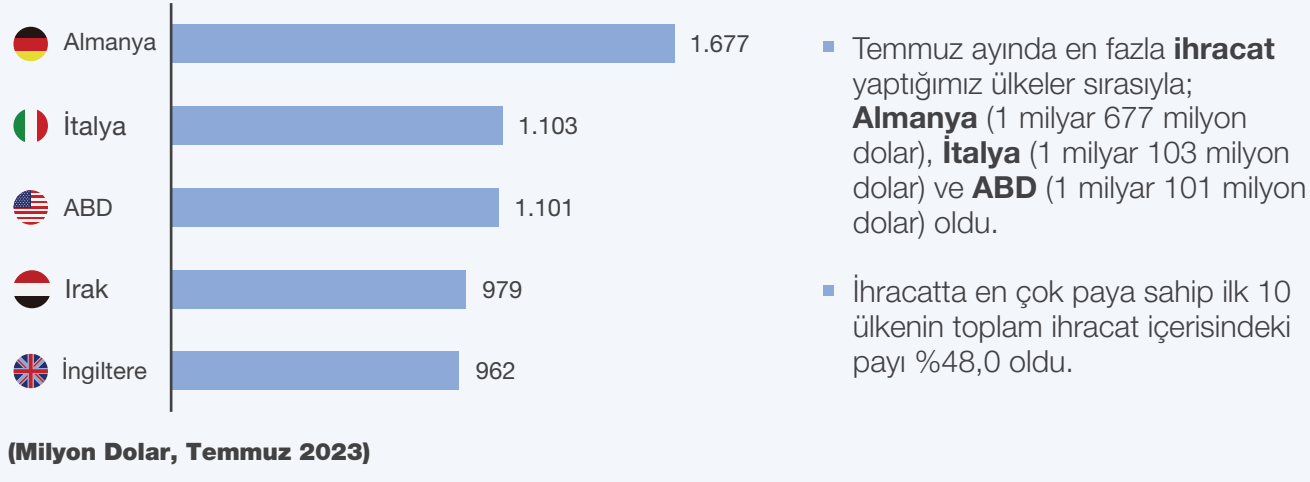
% İhracatın İthalatı Karşılama Oranı



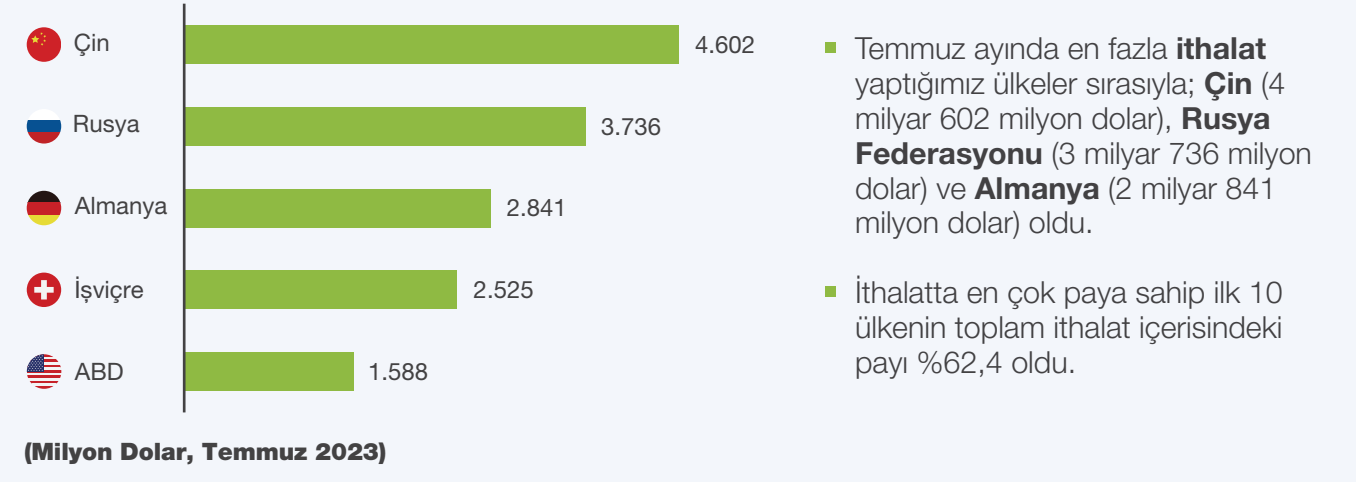
2023 yılı Temmuz ayında geçen yılın aynı ayına göre;

- İhracatın ithalatı karşılama oranı 1,5 puan azalarak %61,9 olarak gerçekleşti.
- Enerji verileri hariç tutulduğunda, ihracatın ithalatı karşılama oranı 9,7 puan azalarak %68,8 olarak gerçekleşti.
- Enerji ve altın verileri hariç tutulduğunda ise, ihracatın ithalatı karşılama oranı 9,6 puan azalarak %75,5 olarak gerçekleşti.

İhracat Yapılan İlk 5 Ülke

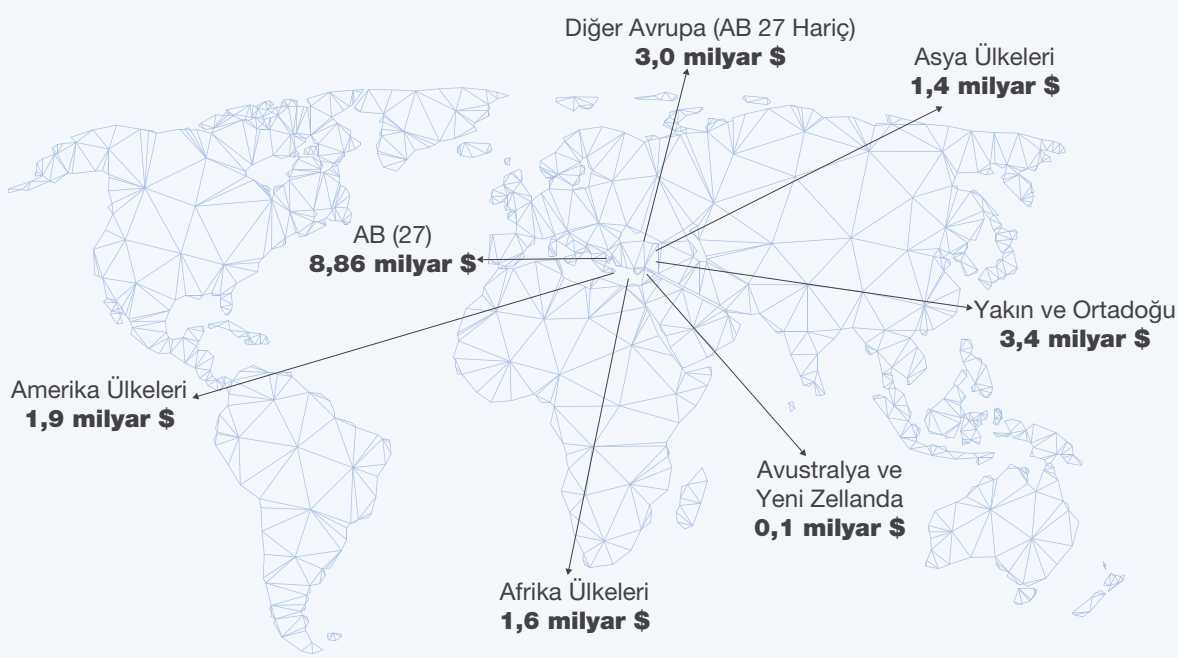


İthalat Yapılan İlk 5 Ülke



Ülke Gruplarına Göre İhracat

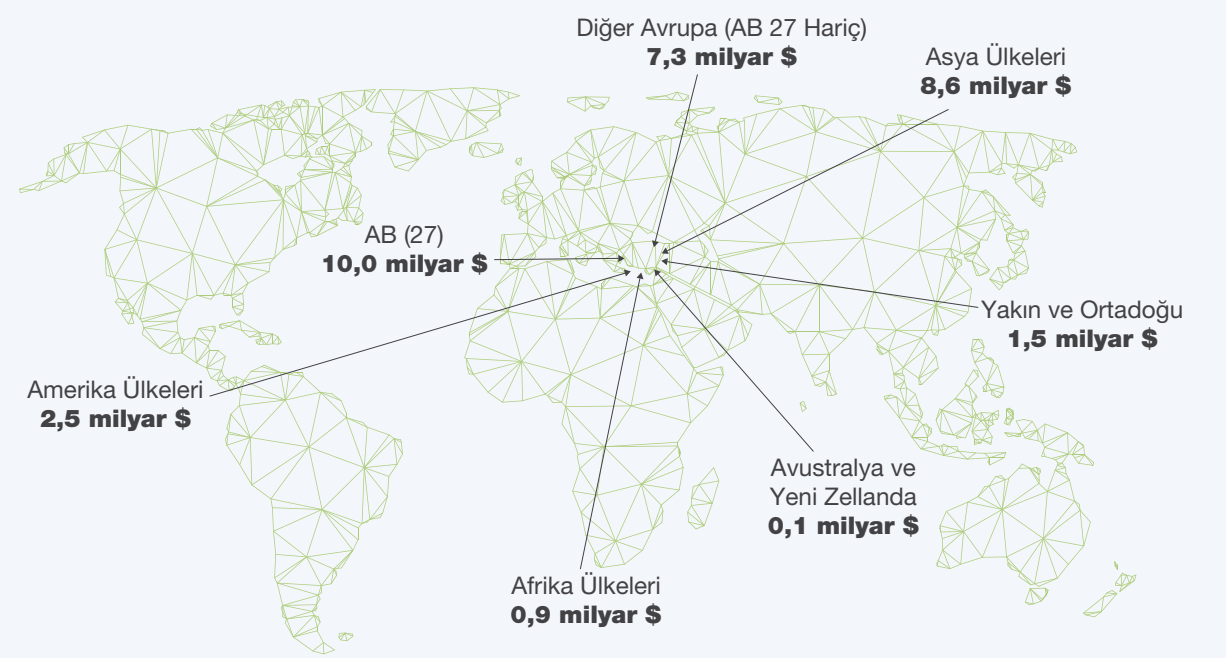
(Milyar Dolar, Temmuz 2023)



- Temmuz ayında en fazla ihracat yaptığımız ülke grupları sırasıyla; **Avrupa Birliği (AB-27)** (8 milyar 627 milyon dolar), **Yakın ve Ortadoğu Ülkeleri** (3 milyar 398 milyon dolar) ve **Diğer Avrupa Ülkeleri** (3 milyar 30 milyon dolar) oldu.

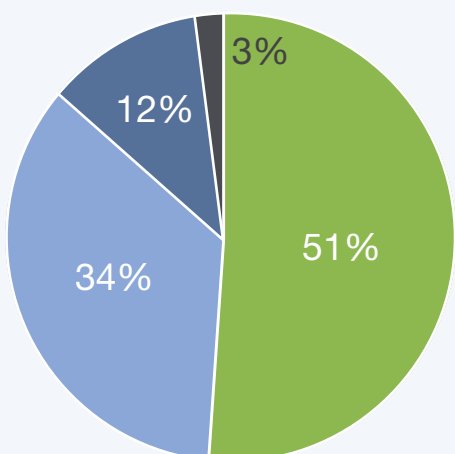
Ülke Gruplarına Göre İthalat

(Milyar Dolar, Temmuz 2023)



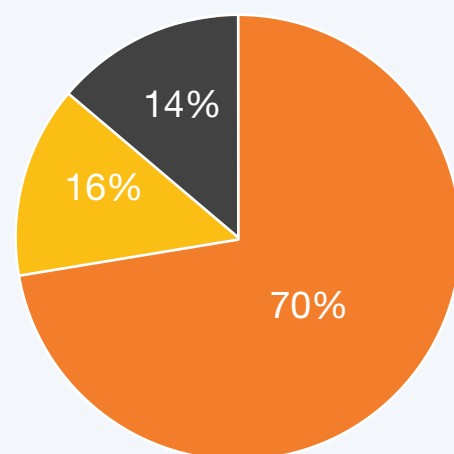
- Temmuz ayında en fazla ithalat yaptığımız ülke grupları sırasıyla; **Avrupa Birliği (AB-27)** (10 milyar 29 milyon dolar), **Asya Ülkeleri** (8 milyar 648 milyon dolar) ve **Diğer Avrupa Ülkeleri** (7 milyar 348 milyon dolar) oldu.

■ Hammadde (Ara Malları) ■ Tüketim Malları
■ Yatırım (Sermaye Malları) ■ Diğer



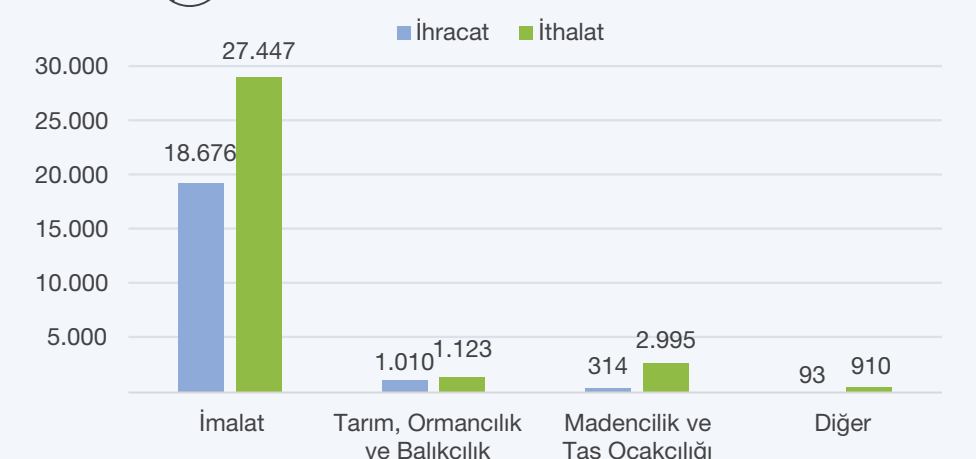
- Temmuz ayında Geniş Ekonomik Grupların (BEC) sınıflamasına göre, en çok ihracat 10 milyar 313 milyon dolarla (%1,2 artış) **"Hammadde (Ara malları)"** grubunda yapılırken, bu grubu sırasıyla 6 milyar 762 milyon dolarla (%8,0 artış) **"Tüketim Malları"** ve 2 milyar 448 milyon dolarla (%29,3 artış) **"Yatırım (Sermaye Malları)"** grupları takip etti.

■ Hammadde (Ara Malları) ■ Yatırım (Sermaye Malları)
■ Tüketim Malları



- Temmuz ayında Geniş Ekonomik Grupların (BEC) sınıflamasına göre, en çok ithalat 22 milyar 622 milyon dolarla (%3,9 azalış) **"Hammadde (Ara malları)"** grubunda yapılırken, bu grubu sırasıyla 5 milyar 124 milyon dolarla (%54,7 artış) **"Yatırım (Sermaye Malları)"** ve 4 milyar 715 milyon dolarla (%99,7 artış) **"Tüketim Malları"** grupları takip etti.

Sektörlere Göre Dış Ticaret



- Temmuz ayında sektörlere göre ihracatın payı sırasıyla; **İmalat Sanayi** %92,9 (18 milyar 676 milyon dolar), **Tarım, Ormanlık ve Balıkçılık** sektörü %5,0 (1 milyar 101 milyon dolar), **Madencilik ve Taş Ocakçılığı** sektörü %1,6 (314 milyon dolar) oldu.
- Temmuz ayında sektörlere göre ithalatın payı sırasıyla; **İmalat Sanayi** %84,5 (27 milyar 447 milyon dolar), **Madencilik ve Taş Ocakçılığı** sektörü %9,2 (2 milyar 995 milyon dolar), **Tarım, Ormanlık ve Balıkçılık** sektörü %3,5 (1 milyar 123 milyon dolar) oldu.